



Centros de Formación Familiar
Medellin

BALANCE SOCIAL 2025

61 AÑOS

ESTADOS FINANCIEROS

SITUACIÓN FINANCIERA

CENTROS DE FORMACION FAMILIAR DE MEDELLIN					
ESTADO DE SITUACION FINANCIERA					
A DICIEMBRE 31					
Concepto	Nota	2.025	2.024	VARIACION	
				\$\$\$	%
ACTIVO					
Efectivo y Equivalentes al Efectivo	1	163.020.950	234.890.970	-71.870.020	-31%
Activos financieros - Inversiones	2	125.914.887	93.380.081	32.534.806	35%
Deudores- otros	3	6.400.448	5.046.630	1.353.818	100%
Subtotal activo corriente		295.336.285	333.317.681	-37.981.396	-11%
Propiedades, planta y equipo		0	0	0	0%
Subtotal activo no corriente		0	0	0	0%
TOTAL ACTIVO		295.336.285	333.317.681	-37.981.396	-11%
PASIVO					
Cuentas corrientes comerciales y otras cuentas por pagar	4	4.284.000	3.248.900	1.035.100	32%
Beneficios a empleados	5	12.223.711	11.990.254	233.457	2%
Impuesto de renta/ iva/ reterfuente	4	9.062.000	2.124.000	6.938.000	327%
Subtotal pasivo corriente		25.569.711	17.363.154	8.206.557	47%
TOTAL PASIVO		25.569.711	17.363.154	8.206.557	47%
PATRIMONIO					
Donaciones		4.104.150	4.104.150	0	0%
Reservas		248.072.066	248.072.066	0	0%
Ganancias acumuladas por implementación NIIF	6	12.773.598	12.773.598	0	0%
Excedentes Acumulados		51.004.713	-28.741.703	79.746.416	0%
Excedentes o Pérdidas del ejercicio		-46.187.953	79.746.416	-125.934.369	-158%
TOTAL PATRIMONIO		269.766.574	315.954.527	-46.187.953	-15%
TOTAL PASIVO Y PATRIMONIO		295.336.285	333.317.681	-37.981.396	-11%

FLUJO DE EFECTIVO

CENTROS DE FORMACION FAMILIAR DE MEDELLIN		
ESTADO DE FLUJO DE EFECTIVO		
AÑOS TERMINADOS A DICIEMBRE 31		
	2.025	2.024
Actividades de Operación:		
Excedente neto (Pérdida)	-46.187.953	79.746.416
Ajuste para conciliar el excedente neto en el flujo de efectivo:		
Cambios en los activos y pasivos operativos		
(aumento) disminución en activos financieros	-32.534.806	0
(aumento) disminución en deudores	-1.353.818	19.121.549
(aumento) disminución en cuentas por pagar	8.206.557	5.386.060
Flujo neto de efectivo generado (utilizado) en actividades de operación	-71.870.020	104.254.025
Actividades de inversión:		
Adquisición de propiedad, planta y equipo	0	0
Adquisición de Activos diferidos	0	0
Flujo neto de efectivo generado (utilizado) en actividades de inversión	0	0
Actividades de Financiación:		
Realización de inversiones con cargo ganancias retenidas	0	0
Apropiación de excedentes	0	0
Flujo neto de efectivo generado (utilizado) en actividades de financiación	0	0
Aumento (disminución) neto de efectivo y equivalentes al efectivo	-71.870.020	104.254.025
Efectivo y equivalentes al efectivo al inicio del período	234.890.970	130.636.946
Efectivo y equivalentes al efectivo al final del período	163.020.950	234.890.971

INDICES FINANCIEROS

CENTROS DE FORMACION FAMILIAR DE MEDELLIN INDICES FINANCIEROS 2025

Liquidez = -	Activo Corriente	295.336.285	= -	= 11,55
	Pasivo Corriente	25.569.711		

Capital de Trabajo = Act.Cte.- Pas.Cte.=	269.766.574
---	--------------------

Endeudamiento = -	Pasivo Total	25.569.711	= -	= 8,66%
	Activo Total	295.336.285		

Participación Patrimonio= -	Patrimonio Total	269.766.574	= -	= 91,34%
	Activo Total	295.336.285		

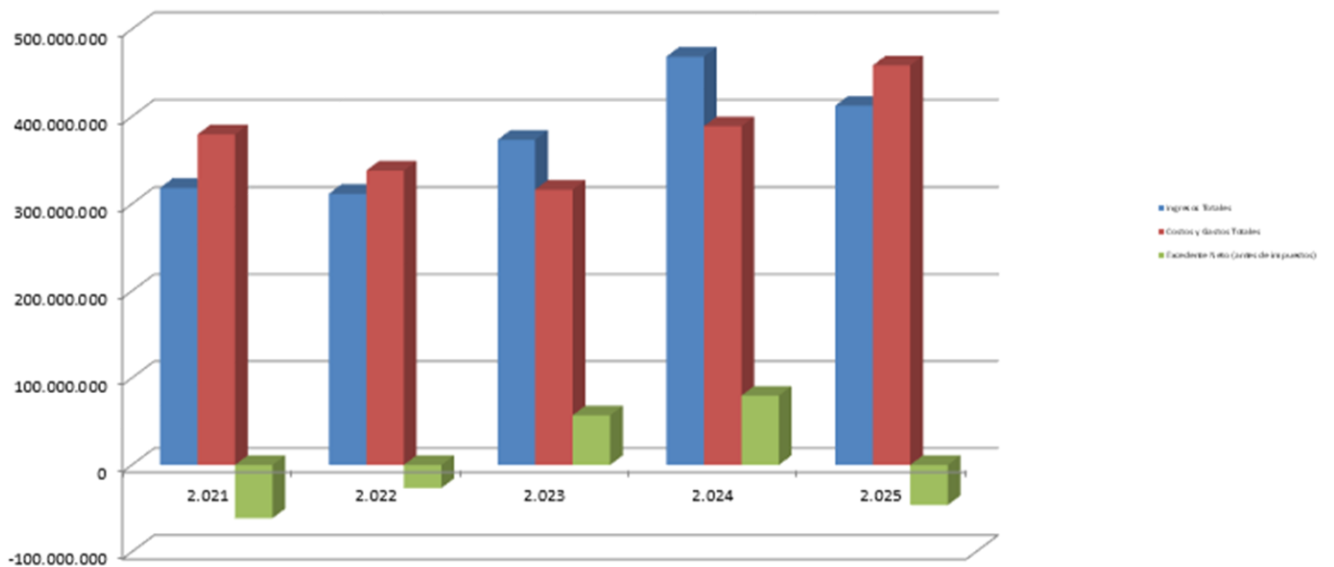
Rentabilidad del Patrimonio =	Excedente Neto	-46.187.953	= -	= 17,12%
	Patrimonio Total	269.766.574		

Excedente Neto en ingresos=	Excedente Neto	-46.187.953	= -	= 12,25%
	Ingresos Operacionales	376.995.932		

RESULTADOS ÚLTIMOS 5 AÑOS

últimos 5 años	Ingresos Totales	Costos y Gastos Totales	Excedente Neto (antes de impuestos)
2.021	318.382.119	379.674.537	-61.292.418
2.022	311.654.119	338.271.588	-26.617.469
2.023	373.490.473	316.400.945	57.089.528
2.024	468.692.326	388.945.910	79.746.416
2.025	412.434.458	458.622.411	-46.187.953

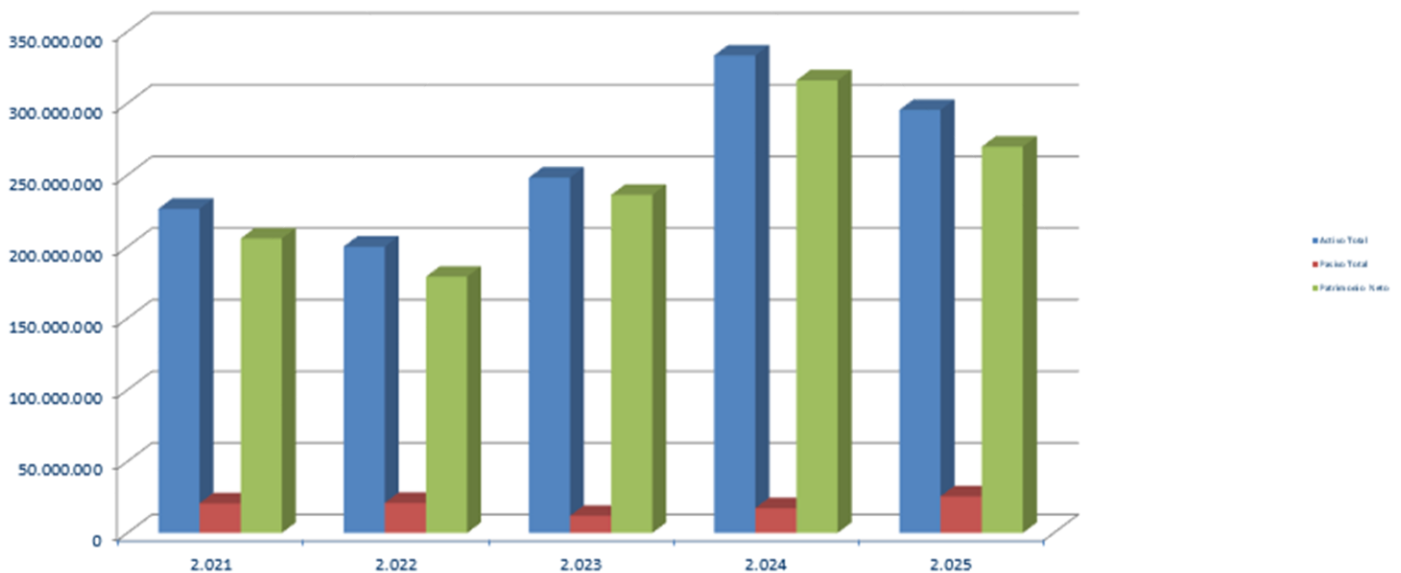
Estado de Resultados últimos 5 años



BALANCE LOS ÚLTIMOS 5 AÑOS

últimos 5 años	Activo Total	Pasivo Total	Patrimonio Neto
2.021	226.434.032	20.698.859	205.735.173
2.022	200.087.548	20.968.965	179.118.583
2.023	248.185.206	11.977.094	236.208.112
2.024	333.317.681	17.363.154	315.954.527
2.025	295.336.285	25.569.711	269.766.574

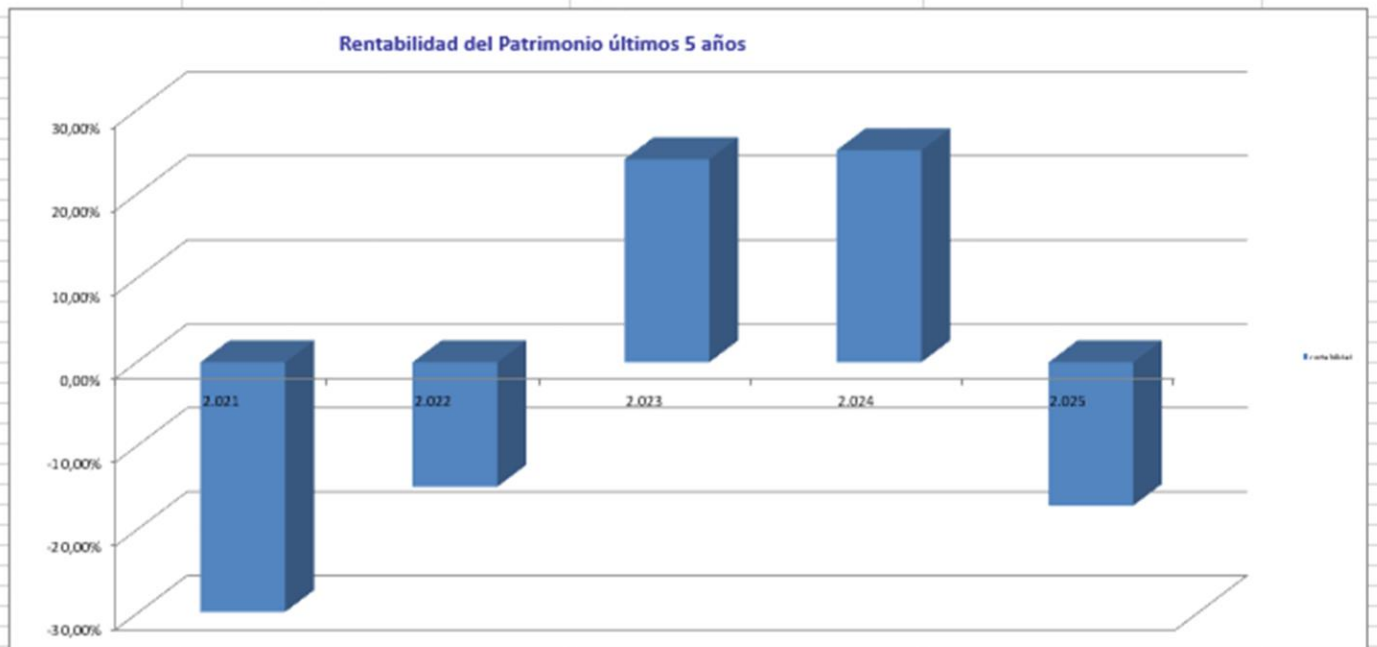
últimos 5 años



RENTABILIDAD DEL PATRIMONIO

ÚLTIMOS 5 AÑOS

últimos 5 años	Patrimonio Neto	Excedente neto	Rentabilidad del Patrimonio
2.021	205.735.173	-61.292.418	-29,79%
2.022	179.118.583	-26.617.469	-14,86%
2.023	236.208.112	57.089.528	24,17%
2.024	315.954.527	79.746.416	25,24%
2.025	269.766.574	-46.187.953	-17,12%

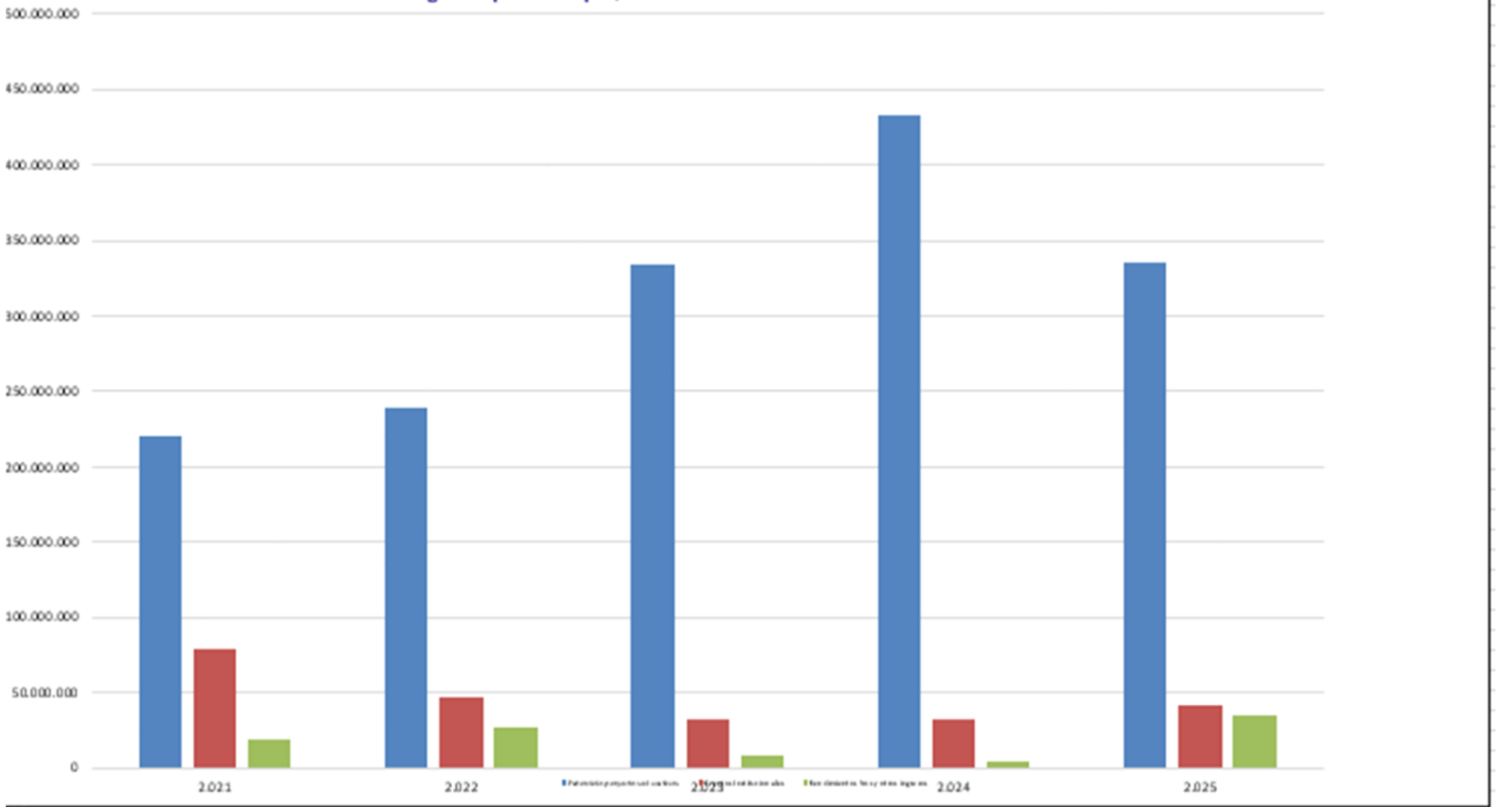


FUENTE DE INGRESOS

ÚLTIMOS 5 AÑOS

últimos 5 años	Patrocinio proyectos educativos	Eventos Institucionales	Rendimientos fros y otros ingresos
2.021	220.087.300	78.892.000	19.402.819
2.022	238.837.898	46.223.794	26.593.306
2.023	334.042.733	31.614.755	7.832.985
2.024	432.524.515	32.654.598	3.513.213
2.025	335.279.932	41.716.000	35.438.526

Fuente de ingresos por concepto, últimos 5 años



CERTIFICACION DE ESTADOS FINANCIEROS 2025

Señores

ASAMBLEA DE SOCIOS

Centros de Formación Familiar Medellín – CEFF –

Medellín

Para dar cumplimiento al artículo 37 de la ley 222 de 1995, certificamos que los Estados Financieros de propósito general por los periodos 2025-2024 de Centros de Formación Familiar, preparados bajo nuestra responsabilidad, fueron tomados fielmente de los libros de contabilidad de la institución, verificándose previamente las afirmaciones en ellos contenidas, entre las cuales están:

Existencia. Los activos del ente económico, que aparecen en el Estado de Situación Financiera, existen a la fecha de corte y las transacciones registradas se han realizado durante el periodo.

Integridad. Todos los hechos económicos ocurridos en los periodos citados han sido reconocidos en su totalidad, sin quedar nada pendiente para el periodo siguiente.

Derechos y obligaciones. Los activos representan probables beneficios económicos futuros (derechos) y los pasivos representan probables sacrificios económicos futuros (obligaciones), obtenidos por el ente económico y a la fecha de corte.

Valuación. Todos los elementos han sido reconocidos por los valores apropiados.

Representación y revelación. Todos los hechos económicos de la institución han sido clasificados, descritos y revelados, a través de los Estados Financieros y sus respectivas Notas.

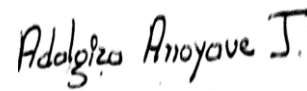
Dado en Medellín a los 11 días del mes de febrero de 2026

Cordialmente,



YOLANDA OCHOA DE LONDOÑO

Representante Legal



ADALGIZA ARROYAVE J.

Contadora Pública T.P.59341

ASUNTO: DICTAMEN SOBRE LOS ESTADOS FINANCIEROS Y LA GESTIÓN ADMINISTRATIVA POR EL AÑO 2025 DE CENTROS DE FORMACION FAMILIAR

En calidad de **REVISORA FISCAL**, he examinado los Estados de la Situación Financiera, Estado integral de resultados al 31 de diciembre de 2024 y de 2025 de Centros de Formación Familiar por el período de enero 1º a diciembre 31 de los mismos años, junto con sus correspondientes Notas o Revelaciones a los Estados Financieros, que hacen parte integral de los mismos y son necesarias para el análisis y entendimiento de las cifras.

Los Estados Financieros son responsabilidad de la administración, quien los prepara, así como las directrices de las Orientaciones Profesionales y Técnicas del Consejo Técnico de la Contaduría Pública, para las sociedades, junto con el Manual de Políticas contables, adoptadas al interior de esta Empresa, en sesión de la Junta directiva. Una de mis funciones como Revisor Fiscal consiste en examinar los Estados Financieros y expresar una opinión sobre ellos, con base en mi auditoría.

En mi opinión, los estados financieros arriba mencionados, tomados fielmente de los libros oficiales de contabilidad, presentan razonablemente la situación financiera de Centros de formación Familiar al 31 de diciembre de 2025, de conformidad con Normas y Principios de Contabilidad Generalmente Aceptados en Colombia, aplicados de manera uniforme con los del año anterior,

Referente a la concordancia entre el informe de gestión de la administración y los Estados Financieros dictaminados, de conformidad con lo establecido en la Ley 222 de 1995, ésta se cumple adecuadamente.

De otra parte, se verificó que la Entidad no tiene obligaciones laborales. Igualmente, se ha cumplido el recaudo de la retención en la fuente sobre los bienes y servicios recibidos, aplicando en forma adecuada las bases y tarifas vigentes y presentando de manera oportuna las declaraciones tributarias con pago, así como los reportes de información tributaria exógena en medios magnéticos a la DIAN – Dirección de Impuestos y Aduanas Nacionales.

Se está en proceso de cumplir con todos los requisitos del decreto 2150 de 2017 exigido por la DIAN para las entidades sin ánimo de lucro.

Cordialmente,



Marleny Cano Hoyos
Cp tp 44818-T